# オリジナルマグネット

材料：国産杉間伐材
サイズ：40×40mm 以内

A4 サイズ
1/1
mm

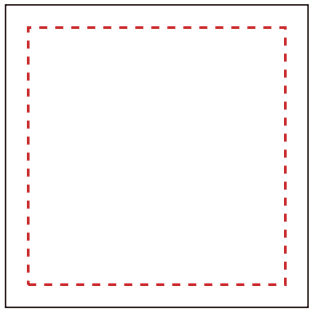

側面

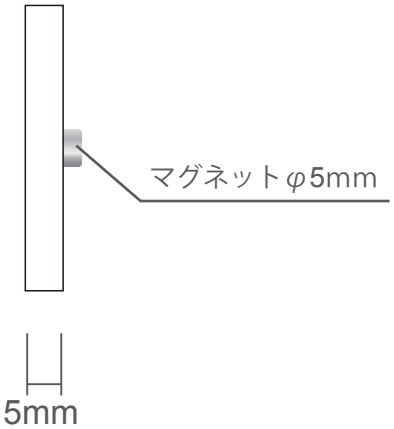


この線の中に文字やタイトルなど切れてほしくないものを収めてください
フォーマット以上のサイズを検討の際はご相談ください。

こちらから名入れ方法を選択してください。

## 焼印

※1. 面積が 30×30 ㎟以内は規定料金となります。
※2. 線の太さ・オブジェクト同士の間隔は 0.2mm 以上にしてください。

## シルク印刷

PANTONE：　DIC：

※1. 線の太さ 0.1mm・オブジェクト同士の間隔は 0.2mm 以上にしてください。
※2. 図の- - - - - からはみ出ないデザインにしてください。
※3. オレンジや黄色での名入れは木目により見えにくくなりますのでご注意ください。

## レーザー彫刻

※1. レーザー彫刻で入稿の場合は、炭 1 色で入稿をお願い致します。
※名入れ面積により価格の変動があります。

入稿前に確認お願い致します。

文字のアウトライン化はされていますか？
「書式」→「アウトラインを作成」を選んでください。
※注意：【表示】の中のアウトラインという項目は選ばないでください。
※画像の場合は埋め込みの確認をお願いします。

●.Illustrator 形式（バージョン CS6 以下）の完全データ
●.Illustrator 形式データ内容を確認するための pdf または jpg データ

# オリジナルマグネット（ヒノキ） ヘッダー

A4 サイズ
1/1
mm

表

山折り

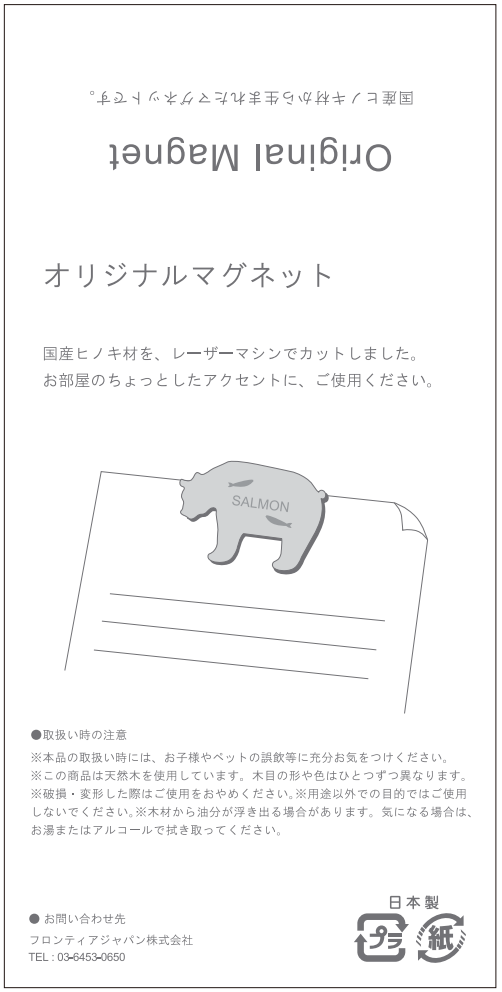


65×130mm
仕上がりサイズ：65×100mm
（OK プリンスエコグリーン 57.5kg）

＜入稿時の注意点＞
※1. データは完全データにて入稿ください。
※2. フォントは全てアウトライン化してご入稿ください。
※3. 特色での印刷をご希望の場合は、PANTONE もしくは DIC にて印刷色をご指定ください。
※4. 画像は全て「埋め込み」で配置してください。「リンク」で配置された場合、入稿時には、主データだけでなく、
配置してある画像等の付随データ等も一緒にご入稿下さい。
※5. トンボは全版に 100%で作成してください。
※6. 断ち落としの画像・イラスト・罫線・平網等は版面の外トンボまで伸ばしてください（塗足し）。
※7. Ilustrator 形式データ内容を確認用するための pdf データまたは jpeg データ を同時に提出お願いします。